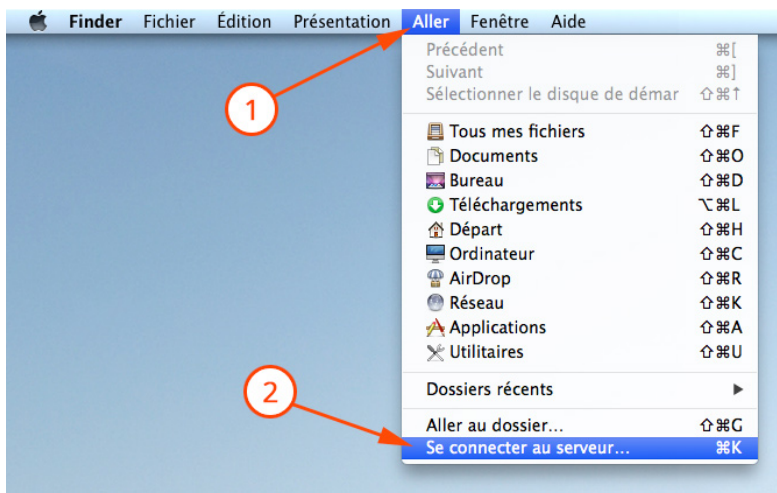
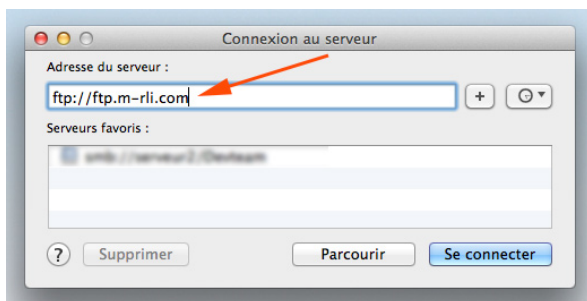


TRANSFERT FTP AVEC MACOS

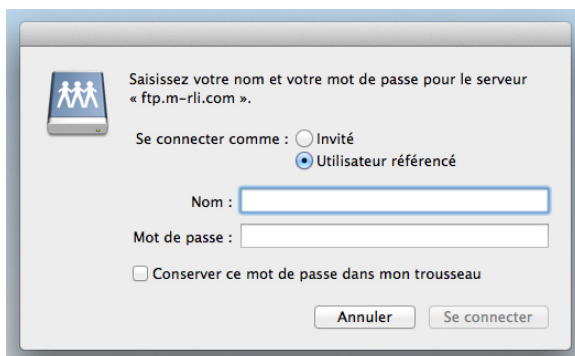
1. Obtenez le nom d'utilisateur et mot de passe auprès de votre représentant.
2. Ouvrez le menu principal « **Aller** » en haut de votre écran.
3. Sélectionnez le sous-menu « **Se connecter au serveur...** ».



4. Pour l'adresse du serveur entrez « <ftp://ftp.m-rli.com> ».



5. Saisissez le nom d'utilisateur / mot de passe qui vous ont été fournis à l'étape 1.



6. Copiez vos fichiers dans le dossier qui vient de s'ouvrir.